



SCOUTS[®]
Ecuador



AGENDA

PARA LOBATOS Y LOBEZNAS



DESCARGA LA APP SISCOUT,

la aplicación de los Scouts del Ecuador. Haz tu registro anual y de eventos, información, noticias y mucho más.

Ingresa a: www.scoutsecuador.org o búscanos en el playstore de google y apple.

MI CARNET 2020




100 AÑOS
VIVIENDO
LA PROMESA



SCOUTS
Ecuador

MI INSIGNIA 2020







100

— 0° 0' 0" — ECUADOR

100 AÑOS
VIVIENDO
LA PROMESA



SCOUTS
Ecuador

Estimados Hermanos y Hermanas Scout

Al umbral de cumplir cien años de vida institucional de nuestra Asociación Scout del Ecuador, me dirijo a Ustedes con un mensaje lleno de energía y positivismo para invitarlos a ser partícipes de los nuevos desafíos que el Movimiento Scout nos propone, a sumar esfuerzos, a preparar proyectos, a general ayuda solidaria, a mejorar nuestro planeta, a ser partícipes de cambios sociales, ambientales económicos, a presentar propuestas en contra de la violencia de género, a promover la paz, “Instando a los jóvenes de hoy a que piensen de manera global y actúen de manera local, para ser el cambio que quiere ver en el mundo” embanderados todos de nuestro lema, Siempre Listos, fuertes, activos y capaces para ejecutar la acción adecuada en el momento oportuno.

Siempre Lista para Servir

Irma Romero

Presidenta Asociación Scout del Ecuador

PREPARARON ESTA AGENDA PARA TI

Fecha de elaboración. Noviembre 2019

Créditos Elaboración:

René Gordillo Vinuesa
Luis Saavedra Galvis

Revisión:

Luis González Rodríguez
Luis Saavedra Galvis
Pamela Espinosa Valarezo
Tatiana Quiroz Maldonado

Diseño Diagramación:

Carlos Andrés Bajaan



Dirección Nacional de Programa de Jóvenes
Asociación de Scouts de Ecuador.
Av. América N35-101 y Mañosca Quito – Ecuador
Telf: (593) 022.252.617
www.scoutsecuador.org



MIS DATOS PERSONALES

Mi nombre es :

Pertenezco al Grupo Scout:

El nombre de mi Manada es :

Distrito al que pertenezco:

Fecha en la que ingresé al Movimiento Scout:

Año: Mes:

La fecha y lugar de mi promesa scout fue:

Año: Mes: Lugar:

En caso de emergencia llamar a este número:

Teléfono: Pertenece a:

Tipo de sangre: Alergias:

Información médica importante:



BIENVENIDO, BIENVENIDA A LA MANADA

¡Hola, que alegría tenerte en la manada! Estoy seguro que nos vamos a divertir junto con los otros lobatos y lobeznas. Te presentamos a algunos de los personajes del libro de la selva.

Este libro especial contiene historias llenas de aventuras y enseñanzas. Estos personajes están listos para enseñarte todo lo que tienes que saber para ser ¡Siempre Mejor!



AKELA

Es el líder de la manada. Todos lo respetan porque es sabio y justo.



BAGHEERA

Es ágil y sigilosa. Te enseña lo importante que es cuidar tu cuerpo



BALOO

El gran oso, enseña la ley de la selva y todos sus secretos.



KA A

Es la serpiente creativa, que te enseñará a imaginar y crear nuevas cosas.

Esta agenda te ayudará en tu camino por la manada ¡ Cuidala mucho! En ella encontrarás información muy importante.

EL LIBRO DE LA SELVA O DE LAS TIERRAS VÍRGENES.

Esta es una historia que sucedió hace no mucho tiempo, pero sí en un lugar muy lejos de aquí, exactamente en la selva de Seonee en el país de la India, al sur de Asia.

Al igual que en otras selvas, en aquella también vivían animales pequeños como pájaros e inmensos como tigres o elefantes. Un día un niño de ojos negros y piel de cobre - quizás un poco menor a ti se perdió en el camino hacia su pequeña aldea, que estaba en los límites de la selva.

Sus padres, muy preocupados, lo buscaron toda la noche, pero no lo encontraron. Nuestro pequeño amigo se había adentrado a ese territorio lleno de árboles y casi inexplorado para cualquier ser humano. Con la luz de la luna podía ver cualquier obstáculo que se le ponía enfrente y también cualquier peligro. Así fue que pudo llegar a una cueva, a un cubil de piedra no tan grande, pero sí lo suficiente para que su cuerpo pueda entrar fácilmente y protegerse de la noche.

Mientras el niño vagaba por la selva de Seonee, en la cueva alguien había detectado las pisadas del nuevo huésped y también unas pisadas de tigre que se esforzaban por dar caza al niño. Quiénes se dieron cuenta del intruso fueron Raksha, la mamá loba y también Papá lobo, ambos tenían cuatro hermosos cachorros consigo. Papá lobo salió de la cueva y se puso listo para emboscar al dueño de aquellos diminutos pasos.




Apenas vio que un bulto se alzaba rápido de entre las plantas, Papá lobo echó un brinco y ya en medio camino, para su sorpresa, vio que era un cachorro humano completamente desnudo, que sin la menor muestra de miedo entró directamente a la cueva de los lobos.

Papá lobo tuvo que hacer una maniobra muy graciosa en el aire para caer sobre sus patas - pero que chiquito, pero que adorable y también, qué atrevido...- dijo Raksha al ver al cachorro humano en medio de sus cachorros de lobo calentándose con su pelaje.

En el instante en que el pequeño entraba al cubil apareció el tigre llamado Shere Khan de entre los matorrales, junto con Tabaqui, el chacal adulator. El tigre exigía a mamá loba y a papá lobo que se le devuelva al niño, pues lo había visto primero y se había convertido en su presa desde ese momento.

Shere Khan, era el gran tigre, se decía que su mamá lo llamaba Lungri, que en idioma de la selva significaba cojo, por eso cazaba cerca del río Waingunga, donde las vacas pastaban, pero esa noche se encontraba en las colinas de Seonee y no pudo evitar escuchar aquellos pasos de cachorro humano. - Sher Khan- dijo Papá lobo- sabes que la ley de la selva no permite cazar humanos, porque son las más débiles criaturas de la naturaleza y eso sería indigno para un buen cazador, además si lo haces, vendrán cientos de humanos sobre elefantes y con rifles, quemarán nuestras guaridas y tendremos que huir. Es indigno cazar humanos, pintarrajeado tigre, así que vuelve a tu cacería de ganado, que con esa pata que llevas es lo único que puedes atrapar-.

Entonces, separándose de los lobatos, mamá Loba se adelantó, fijando sus ojos en los ojos llameantes de Shere Khan, y dijo: -Y yo soy Raksha (el demonio), quien te contesta. El cachorro humano es mío, Lungri, mío y muy mío. No se le matará. Vivirá y correrá junto con nuestra manada y cazará con ella.



Sher Khan al escuchar la contestación de los lobos se puso furioso, pero sabía que no saldría vivo de ahí si armaba un alboroto. El tigre, como quien lanza una piedra y luego huye, -dijo- Ya veremos qué dice la manada sobre eso de criar cachorros humanos. El cachorro es mío y vendrá a parar a mis dientes ¡ya lo verán!

La tan deseada noche para Raksha y Papá lobo llegó; era aquel esperado Consejo de Roca. Akela estaba en el centro de una gran piedra, mirando lo que pasaba alrededor. Los lobos empujaban a sus lobatos y lobeznas al centro del círculo, mientras Akela gritaba: ya saben lo que dice la ley ¡miren bien lobos! - y las ansiosas madres repetían: -¡miren bien, lobos!, ¡miren bien!- El turno de presentar a Mowgli llegó.

Raksha lo empujó al centro del círculo, la luna iluminó su cuerpo y su cabello, el pequeño se sentó en el suelo y jugaba con unas piedras hasta que la voz del tigre cojo, Shere Khan



se escuchó violentamente:

- ¡ Miren bien! ¿Qué tiene que ver un cachorro humano con la manada!-, algunos lobos jóvenes repitieron lo mismo que el tigre, luego hubo un gran silencio, hasta que Akela habló por fin:

- La ley dice que en el caso de pretender arrebatarse a un lobato o lobeznas el derecho de ser parte de la manada, por lo menos dos miembros deben hablar, sin que estos puedan ser sus propios padres.

Bien, ¿ quién habla por el cachorro humano? - Hubo un gran silencio en la manada, tanto que se podía escuchar a las hormigas, hasta que el gran oso Baloo habló.

Baloo era quién se encargaba de enseñar a los lobatos y lobeznas la ley de la selva, por esa razón era alegre, simpático, fuerte, pero serio y justo cuando debía serlo.

Yo hablo a favor del cachorro humano- dijo el oso, mientras se inclinaba sobre sus dos patas. - No uso palabras elegantes, pero siempre digo la verdad, que se quede el cachorro humano, que corra con la manada y yo mismo le enseñaré todo lo que debe aprender-. Así habló Baloo.

Faltaba que se pronuncie alguien más para que Mowgli sea aceptado en la manada y cuando parecía que aquello no sucedería, una sombra negra y sigilosa se deslizó por los árboles, era la ágil pantera Bagheera, que tenía una voz sedosa como su pelaje:

- Akela y Pueblo Libre - dijo la pantera - se que no tengo el derecho de hablar en su consejo, pero la ley también dice que se puede comprar la vida de un cachorro mediante un precio, pero la ley no aclara quién puede o no hacerlo ¿cierto Akela ? Así es- dijo el lobo-. En ese caso- habló una vez más la pantera-, ofrezco por la vida del cachorro humano un toro gordo recién cazado que está colina abajo.

Toda la manada se alegró por la oferta de Bagheera, en especial los lobos más jóvenes, quienes decían cosas como: - no importa, se morirá en las próximas lluvias, o el sol le va a partir la piel, o se va a caer de un árbol y se romperá la cabeza- refiriéndose a Mowgli.



Todos bajaron de la colina a buscar al toro muerto, excepto Akela, Baloo, Bagheera y Mowgli, mientras se escuchaba los rugidos furiosos de Shere Khan por no haber conseguido que le entreguen a Mowgli.

Nunca hubo en la selva de Seonee una noche como esa, pues desde ese momento, Mowgli formaba parte de la manada. Sería mucho el camino que le tocaría recorrer hasta

convertirse en un jovencito ejemplar; pero con las enseñanzas de Baloo, Bagheera y con Akela en la jefatura de la manada, Mowgli aprendió a sobrevivir en la selva, a comer de los frutos de este árbol y nunca hacerlo de este otro, a pedir permiso para cazar; si se encontraba en un nuevo lugar de la selva, pedir auxilio y muchas cosas más. De igual manera tú, lobato y lobezna debes aprender a cumplir la ley de la manada y escuchar a tus dirigentes.

Desde luego hay muchas más historias de Mowgli en la selva, como cuando los monos Bander-Log lo raptaron y se lo llevaron a las Moradas Frías, o como cuando encendió la Flor Roja y evitó que maten a Akela.

Seguro estas y otras historias se las sabe tu dirigente, pídele que te cuente.

LA LEY DE LA MANADA

En el Pueblo Libre de los lobos existe una ley que todos la cumplen, desde el lobo más pequeño, hasta Akela, que, como sabes, es el líder de la manada. La ley sirve para poder vivir en paz ¿Te imaginas un juego en el que no haya reglas? Seguramente sería un desorden y muchos lobatos y lobeznas terminarían golpeados y enojados. La ley también nos ayuda a guiarnos en nuestro camino por la vida y así cumplir los sueños que tenemos.

Akela siempre actúa con la ley bajo su pata, es justo y el Pueblo Libre lo admira, al contrario, los monos Bander-Log son un pueblo que no tiene ley, por eso se la pasan molestando a los demás habitantes de la selva, no se concentran en nada y todo lo dejan a medias, no son libres porque son esclavos de sus deseos y del caos.

En tu manada scout también existe una ley, La llamamos: Ley de la Manada, la cual te la presentamos en este momento:

El lobato y lobezna:



DICE LA VERDAD



ES ALEGRE Y AMIGABLE



COMPARTE CON SU FAMILIA



AYUDA A LOS DEMÁS



CUIDA LA NATURALEZA



DESEA APRENDER



ESCUCHA Y RESPETA A LOS OTROS

EL SALUDO

¿Sabes por qué todos los lobatos y lobeznas se saludan levantando los dedos índice y medio de la mano derecha, formando una letra V?

Esta letra V simboliza las orejas levantadas del lobo, las cuales siempre están alerta para escuchar al viejo lobo, así también tú debes siempre estar atento a lo que pasa a tu alrededor y a las indicaciones de tus dirigentes.

Lobatos y lobeznas tenemos un símbolo propio que es la “seña del lobato”: utilizando la mano derecha, levantamos el dedo índice y medio, mientras doblamos los dedos anular y meñique que sostenemos con el pulgar:

Esta seña tiene un significado muy especial: como nosotros imitamos a la Manada de Seeonee, los dos dedos levantados significan las dos orejas del lobo. Al sostener el anular y el meñique con el pulgar, notarás que queda un espacio como un círculo entre los dedos y la palma de la mano: este espacio simboliza el mundo.

El dedo pulgar simboliza al hermano mayor y los otros dos deditos simbolizan al hermano menor. Por lo tanto decimos que esta parte de la seña significa que “el grande protege al pequeño alrededor del mundo”.

Cuando la colocamos a la altura de nuestros ojos, apoyando los dedos índice y medio en nuestra sien y con la palma de la mano hacia adelante, la seña se convierte en el saludo del lobato, que lo utilizamos cada vez que presentamos nuestra seisena y nuestra manada, cuando nos presentamos a un dirigente que pide un voluntario o cuando nos enumeramos.





¿SABÍAS QUE LOS SCOUTS DE TODAS LAS EDADES SALUDAMOS CON LA MANO IZQUIERDA?

Los scouts de todas las edades nos saludamos con la mano izquierda. Esta es una tradición que fue adoptada por Baden Powell (B-P), recordando a Prempeh, Jefe de la tribu Ashanti, quien durante la ceremonia de rendición, cuando B-P le extendió la mano derecha en señal de respeto y amistad, el Jefe Prempeh la rechazó y, a su vez le extendió la mano izquierda diciendo:

“En mi país, el más bravo entre los bravos estrecha la mano izquierda, ya que es la mano más cercana al corazón, es la mano de la amistad y la que lleva el escudo; ya que con la derecha se sostienen las armas”. Es señal de que estás frente a un amigo, y no hay temor de quedar desprotegido.

LA PROMESA DE LA MANADA

Hacer una promesa es ofrecer nuestro tiempo y voluntad a alguna idea en la que creemos. En tu manada también existe una promesa, es la misma en todas las manadas. Puedes sentirte libre de realizarla cuando te encuentres listo o lista, en ese momento debes avisarle a tu dirigente, quien organizará un acto sencillo, pero solemne con tu unidad. Cuando realizamos la promesa nos comprometemos a cumplir la ley de la manada, no solo cuando usamos nuestro uniforme scout, sino en todo momento de nuestra vida.

PROMETO

**Ser siempre mejor, amar a Dios y a mi país
y cumplir la Ley de la Manada**



EL LEMA DE LA MANADA

Alguno de tus dirigentes grita ¡Manada, manada, manada! En ese momento lobatos y lobeznas se acercan corriendo y forman un círculo. En unos momentos comenzará la reunión y las otras unidades parecen estar listas también.

Akela de pronto grita el nombre de tu manada y todos los lobatos y lobeznas le contestan ¡Mejor! Este es el lema de la manada ¡Ser siempre mejor! ¿Y qué significado tiene?

Un buen scout nunca hace nada a medias, así mismo un lobato o lobezna intenta siempre dar su mejor esfuerzo en todos los momentos y si no lo logra, lo intenta una y otra vez hasta conseguirlo.

LA ORACIÓN

Siempre es bueno conversar con las personas que queremos, pueden ser nuestros padres, hermanos, hermanas o amigos. En esta charla nos enteramos cómo están, si necesitan algo o simplemente les agradecemos. De igual manera conversar con Dios es importante porque al hacerlo sentimos la confianza de que no estamos solos, aquella conversación es natural, como si se tratara de tu mejor amigo o amiga.

En nuestra manada también tenemos una oración, en ella pedimos a Dios que nos ayude a cumplir la promesa, pero sobre todo es una forma de agradecerle por la vida y también de decirle cuánto le queremos.

Pueden haber muchos tipos de oraciones, generalmente utilizamos la que aquí te presentamos:

**Dulce y buen señor mío
enséñame a ser humilde y bondadoso
a imitar tu ejemplo, a amarte con todo mi corazón
y a seguir el camino, que me ha de llevar al cielo junto a ti.
Así sea**



LA PAÑOLETA

Durante los primeros meses de tu ingreso en la Manada participarás en una inolvidable ceremonia de investidura, durante la cual tus dirigentes te entregarán la pañoleta de tu grupo. Los colores de la pañoleta son los del Grupo Scout al que pertenece tu Manada. Por eso todos los miembros de tu Grupo llevan la misma pañoleta. También algunos grupos suelen entregar la pañoleta apenas ingresas al Movimiento Scout, como un acto de bienvenida.

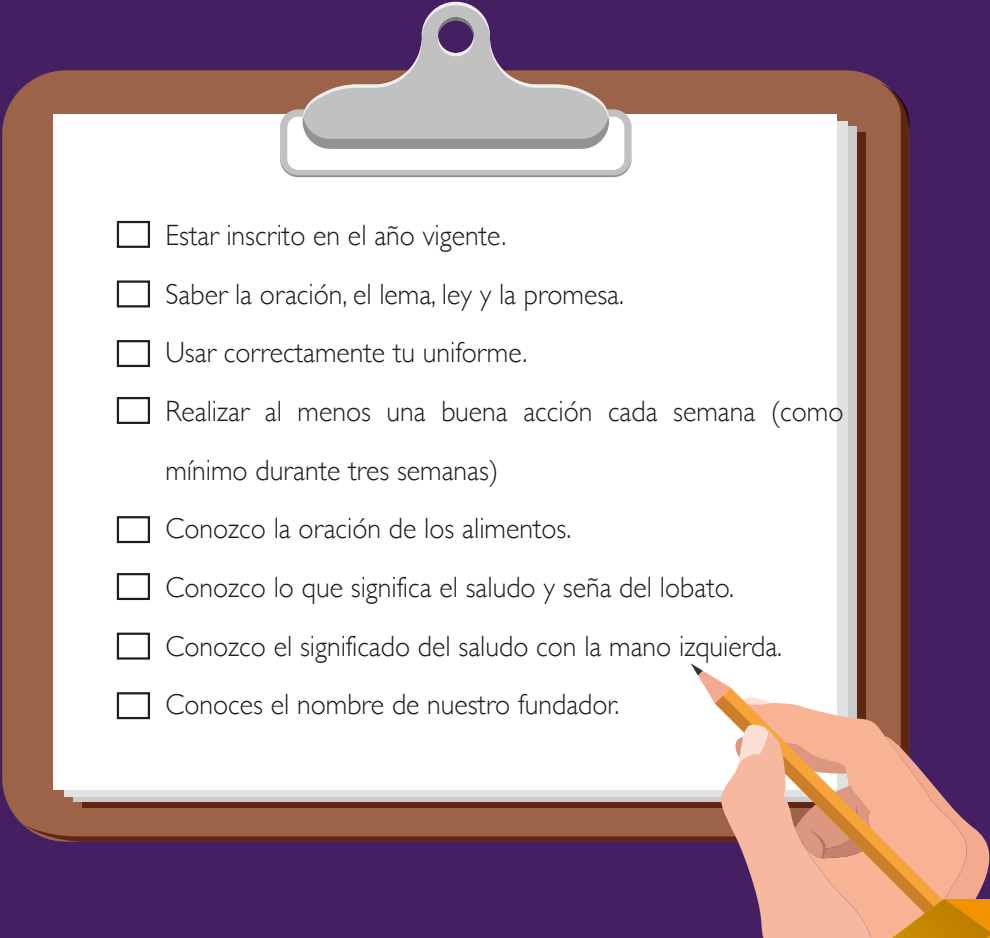
Dibuja la pañoleta de tu grupo scout y escribe lo que significan sus colores



INSIGNIA DE COMPROMISO

Ya hablamos sobre la promesa y la importancia que tiene, pues al hacerla estamos reconociéndonos como scouts y comprometiéndonos a cumplir la ley de la manada. Así como los nuevos cachorros del Pueblo Libre se muestran ante Akela y deciden seguir la ley de la selva. Ahora te presentamos una insignia llamada de compromiso, no importa si eres nuevo o antiguo en los scouts. Para conseguirla deberás completar ciertos desafíos.

La meta es fortalecer la relación que existe con tu manada. Te sugerimos completar este proceso en no más allá de un mes. Para conseguirla deberás:

- 
- A clipboard with a silver clip at the top and a hand holding a pencil at the bottom right. The clipboard contains a checklist with eight items, each preceded by an empty square checkbox.
- Estar inscrito en el año vigente.
 - Saber la oración, el lema, ley y la promesa.
 - Usar correctamente tu uniforme.
 - Realizar al menos una buena acción cada semana (como mínimo durante tres semanas)
 - Conozco la oración de los alimentos.
 - Conozco lo que significa el saludo y seña del lobato.
 - Conozco el significado del saludo con la mano izquierda.
 - Conoces el nombre de nuestro fundador.

Si lo lograste, tu dirigente deberá organizar una sencilla, pero sentida ceremonia. Tu esfuerzo demuestra tu compromiso con el Movimiento Scout, con tu manada y contigo.

Cuando realizas tu promesa recibes unas insignias. Ahora te presentamos una insignia llamadas de compromiso, no importa si eres nuevo o antiguo en los scouts, las cuales debes llevar con orgullo en tu uniforme.

La primera es la Flor de Lis Mundial la cual evidencia tu compromiso con los valores y principios que propone la Organización Mundial del Movimiento Scout.



La otra es la Flor de Lis nacional que tiene el Monumento a la Mitad del Mundo, evidencia tu compromiso con los valores y principios que propone la Asociación de Scouts del Ecuador. Estas dos insignias portarás en tu uniforme a lo largo de tu vida scout.

También recibirás tu Insignia de compromiso, la cual la utilizarás mientras estés en la manada como un símbolo de la responsabilidad que adquieres al hacer tu promesa.



INSIGNIAS DE PROGRESIÓN ¿PATA TIERNA, SALTADOR, RASTREADOR O CAZADOR?

En tu manada seguro verás lobatos y lobeznas que tienen diferentes insignias con el dibujo de un lobo en diferentes posiciones y colores.

Uno está sentado, otro saltando, otro rastreando algo en el suelo y un último en posición de acecho, como si fuese a cazar algo.

Estas insignias te permitirán saber a ti y a tus dirigentes en qué etapa de tu crecimiento te encuentras, usar estas insignias no te hace superior a los demás. Su objetivo principal es que nos podamos conocer mejor entre todos los miembros de la manada. Por eso es muy importante que tu Akela te haya entregado una de estas insignias.

Alguien nuevo en la Manada, por ejemplo, no necesariamente tendrá la insignia pata tierna, sino que luego de un periodo se le otorgará la insignia que le corresponde, tomando en cuenta las metas alcanzadas en cada etapa.

Pata tierna

Te sientes curioso por aprender nuevas cosas y experimentar con otros juegos, compartir con otros lobatos y lobeznas, seguramente tienes 7 años. Intentas familiarizarte con las formaciones, los gritos y el lema de la manada. Eres como una esponja que absorbe todo ese aprendizaje. Aprendes a escuchar a los viejos lobos (tus dirigentes) y sabes hacerles caso.



Saltador

Si pasaste ya por la etapa de Pata Tierna, entonces deberás estar familiarizado con la promesa, lema y todo lo que se hace en la manada; si acabas de ingresar pronto aprenderás todo esto. Posiblemente estás por cumplir los 8 años o ya tienes esta edad. Estar en la etapa de lobo saltador significa saber qué puedes y qué no puedes hacer, respetar las reglas, divertirnos y aprender cada día.



Rastreador

Pertenecer a la etapa de lobo rastreador significa estar más atento a tu entorno. Eres creativo y persistente en los objetivos que te has trazado, además eres consciente de lo que sientes y puedes expresarlo en forma libre, siempre con respeto a los otros. En esta etapa probablemente ya tienes 9 años cumplidos.



Cazador

Es la última etapa de crecimiento personal en la manada, seguramente tienes 10 años. Estás casi listo para continuar tu vida scout hacia la siguiente unidad. Un lobato o lobezna cazador significa que ha aprendido todo lo que la selva le ha enseñado y puede cazar sus propias presas y compartirlas con el resto. Ser lobo cazador es llegar al fin de un camino, pero es la puerta para comenzar otro.



LA SELVA NOS GUÍA Y UN AMIGO MÁS

En la selva de Seonee los lobatos y lobeznas aprenden desde pequeños la ley de la manada, quien se encarga de enseñarla es el gran oso Baloo, además de él, existen también otros animales que ayudan a Mowgli cuando más lo necesita.

Así mismo tú, al igual que Mowgli, debes aprender de los viejos lobos (tus dirigentes) muchas enseñanzas que te ayudarán a progresar en tu camino scout. Hemos escogido algunos de estos animales de la selva de Seonee, pues sirven de ejemplo para mostrarte las áreas en que un lobato y lobezna pueden desarrollarse y enfocar toda su energía.

No importa en qué etapa de progresión te encuentres, sea: pata tierna, saltador, rastreador o cazador, junto con tu dirigente trabaja en estas áreas para que puedas completar tu progresión personal.

CREATIVOS COMO KAA

Kaa es la gran serpiente que vive en la selva de Seonee. Es respetada por todos los animales de la selva. Además es muy astuta e inventa nuevas formas de caza.

Los monos Bander-Log le temen, pues es sigilosa y muy inteligente. De hecho cuando los monos secuestraron a Mowgli y se lo llevaron a las Moradas Frías, fue Kaa junto a Baloo y Bagheera quienes lo rescataron, pues idearon un plan con éxito, de ahí la creatividad que representa la gran serpiente..

Tú como lobato o lobezna debes practicar esta destreza. La creatividad es muy importante para que desarrolles habilidades que te permitirán completar tu crecimiento personal. Ser creativos significa buscar nuevas formas de hacer las cosas, participar en nuevas actividades que te aportarán otros puntos de vista.



CON CARÁCTER COMO BALOO



Baloo es el gran oso gris que vive en la selva de Seonee. Entre firme y dulce, pero siempre muestra una sonrisa. Es el encargado de mostrar a los lobatos y lobeznas, incluido Mowgli, el camino que deberán seguir, es decir, la ley de la manada.

Así los lobatos, gracias a las lecciones de Baloo van creciendo en paz con todos los habitantes de la selva, saben de qué forma actuar ante las dificultades y respetar a sus semejantes.


Cuando hablamos de carácter recordamos a Baloo porque siempre actúa con justicia, serenidad y paz, cualidades muy difíciles de lograr si nos dejamos llevar por nuestros deseos, como los monos Bander-Log, el pueblo sin ley y que carece también de carácter; es decir de voluntad para emprender proyectos o lograr objetivos, a diferencia del Pueblo Libre de los lobos, que gracias a Baloo se muestra con una gran fuerza de voluntad y apego a la ley de la selva.

SANOS Y FUERTES COMO BAGHEERA

Bagheera es la pantera negra que vive en la selva de Seonee. Es sigilosa, sagaz, aventurera e ingeniosa. Nacida en cautiverio para entretener a un rey, Bagheera logra escapar gracias a su gran fuerza física e inteligencia, de esa manera conquista su libertad.

Ella es la pantera negra que enseña a Mowgli como moverse por la selva y cazar con éxito, también le enseña a escuchar el sonido de todo lo que le rodea y a mantenerse siempre atento.

Con todas estas lecciones Mowgli aprende a cuidar su cuerpo, sabe medir sus capacidades y límites, también aprende a conservar su salud de forma óptima, pues junto a Bagheera siempre hay una aventura que vivir y una lección que aprender.




GENEROSOS COMO KOTICK

Kotick es la valiente foca blanca que guió a su pueblo hacia un lugar seguro, donde no haya humanos que se dediquen a la caza de focas. Siete veces buscó una isla segura y solo la última vez tuvo éxito. Muchos de los de su especie se burlaban de los proyectos de Kotick, creían que no tenía sentido eso de que toda la colonia piense en mudarse, después de todo ya estaban acostumbrados a que los humanos se lleven cada semana decenas de sus compañeros, sin embargo, ellos no habían visto lo que Kotick vio una noche cuando siguió a los humanos, decenas de sus amigas muertas, debido a que en ese tiempo se usaba la piel de foca para fabricar abrigos.

Kotick desde ese momento decidió que llevaría a su pueblo a un lugar seguro, pero primero tendría que encontrarlo. Cuando por fin lo logró, después de mucho esfuerzo, muchos se opusieron, pero otros le siguieron y con el tiempo toda la colonia se mudó al lugar donde las focas tendrían paz duradera y no serían cazadas. El interés de Kotick por ayudar a su pueblo nos recuerda la participación activa que debemos tener en nuestra comunidad y grupo scout, la generosidad es una cualidad importante pues demuestra la preocupación por los demás y las ganas de ayudar y servir siempre.

COLOREA A KOTICK



AFECTUOSO COMO RIKKI-TIKKI-TAVI

Rikki-tikki-tavi era una mangosta, un animal muy parecido a un gato en su pelaje, cola y agilidad, pero más semejante a una comadreja por la cabeza. Un día, cuando el río que estaba cerca de la guarida de Rikki creció, le arrastró separándolo de su madre y lo arrojó al jardín de una casa en donde vivía una familia. El niño, que por cierto se llamaba Teddy, encontró a Rikki medio inconsciente. Su madre llevó a la mangosta a casa y la cuidó. Ya recuperado, Rikki se paseaba por la casa y le gustaba ser acariciado por Teddy, pronto la familia se encariño con su nueva mascota y cada vez la amaría más debido a los acontecimientos próximos. Es conocido que las mangostas son de los pocos animales que pueden enfrentarse con serpientes y ganarlas. Aquello sucedió

con nuestro valiente amigo, Rikki-tikki-tavi, quien se enfrentó a Nag la cobra negra y a Nagaina, su esposa, ambas vivían en el jardín de la propiedad.

Las dos serpientes odiaban a Rikki y también en secreto le temían, pues sabían que la mangosta era peligrosa para ellas. Rikki también les temía porque las serpientes cobra de la India son grandes y fieras, además con sus capuchas de piel en su cuello, incluso parecen ser más grandes, sin embargo, en el fondo la mangosta sabía que podía vencerlas, pues recordaba que su madre le traía de vez en cuando una que otra cobra para comer.

Nag y Nagaina idearon un plan para acabar con la familia, de ese modo sin los humanos, Rikki se iría sin remedio del jardín. Así pues una noche Nag entró a la casa para morder a la familia, pero Rikki escuchó su suave reptar por el piso de madera. Rikki - tikki- tavi se encontraba nervioso por la cobra, pero de pronto en sus ojos se infló una llama de valentía y se dirigió a la cobra esquivando su boca venenosa que se agitaba como un trueno. Rikki saltaba ágilmente hasta que pudo clavar sus pequeños y afilados dientes en la cabeza de Nag. Con todo ese movimiento la casa ya se había despertado y el padre había prendido la luz. Se llevó una gran sorpresa al ver a la serpiente muerta y junto a ella a la mangosta. La familia se encariñó mucho más con Rikki- tikki- tavi y dio gracias a Dios por tener una mascota así en la casa. La fama de Rikki también se expandió por todo el jardín e incluso Darzee un pájaro tejedor que vivía en un poste en aquel terreno compuso una canción en su honor, pues al día siguiente también venció a Nagaina.

Rikki- tikki- tavi demostró ser valiente, a pesar del miedo fue capaz de superarlo y proteger a su familia que tanto amor le demostraba. Rikki fue agradecido, así como su familia con él. El afecto se manifiesta de muchas formas, hay que saberlo reconocer y demostrarlo con las personas que apreciamos.



FRANCISCO, AMIGO DE LA NATURALEZA Y DE DIOS.

Francisco de Asís fue un hombre que lo tuvo todo, vivió cerca del año 1200 de nuestra era, y como muchos jóvenes de hoy asistió a fiestas y reuniones. Su padre era rico, así que no pasaba ninguna necesidad, además en los torneos de caballería siempre destacaba por su agilidad y presencia, su estilo de vida fue el derroche de dinero, sin embargo, entre los 20 y 22 años de edad se produce en Francisco un cambio en su vida, un proceso de reflexión y búsqueda de Dios. Renuncia a la vida mundana, a su herencia, a los torneos y a las fiestas; da todo lo que tiene a los demás; dedica largas horas a la oración y a la vida apostólica; y elige vivir con sencillez y humildad, dedicado enteramente al servicio de los más pobres.

Francisco de Asís también observó en la naturaleza y en todos los seres vivos la obra de Dios, nadie como él se sintió tan rodeado de la presencia de un ser creador en cada paso que daba. De esa manera consideraba a los animales sus amigos. Al igual que Francisco, nuestra vida puede estar llena de cosas innecesarias, realizar una pausa es importante para reflexionar y facilitar el encuentro espiritual con nuestro creador, sea cual sea la religión que tenemos, conectarnos con Dios es importante porque nos da esperanza y tranquilidad para seguir nuestro camino, más aún cuando nos sentimos solos.

Dios no solo se expresa en ceremonias religiosas, sino también día a día en los pequeños actos que realizamos en bien de los demás, también se manifiesta en la rica naturaleza que seguramente has palpado cuando te vas de campamento con tu grupo scout. Tómame unos minutos para reflexionar sobre lo que ves y lo maravilloso que es el mundo y la vida.



COLOREA A FRANCISCO

¿CUÁNTO HE PROGRESADO?


Según la etapa en que te encuentres tu dirigente verá cómo evolucionas de acuerdo a las áreas de crecimiento que vimos antes. Esto nos ayuda a observar cómo vas progresando en tu camino personal por la manada. No se trata de una competencia por lograr cumplir los objetivos en el más corto tiempo, sino lo contrario, se trata de aprender lo que tus dirigentes te enseñan y desarrollar esas enseñanzas y habilidades en tu vida diaria. Junto con tu dirigente puedes llenar este cuadro con actividades que hayas completado de las diferentes áreas de crecimiento. Esto ayudará a tu dirigente a la hora de tomar en cuenta tu crecimiento personal.

Te proponemos, junto con tu dirigente llena este cuadro con actividades, acciones que hayas hecho y creas pertenecen a alguna área de crecimiento.

Escribe tu etapa de progresión: _____

Creativos como Kaa

Acciones: _____




Con carácter como Baloo

Acciones: _____

Sanos y fuertes como Bagheera

Acciones: _____



Generosos como Kotick

Acciones: _____

Afectuosos como Rikki-tikki-tavi

Acciones: _____

Espirituales como Francisco de Asís

Acciones: _____

NOTAS ADICIONALES:

Acciones: _____



PROPONGO ACTIVIDADES A MIS DIRIGENTES

Cada tres o seis meses la manada se reúne con la intención de planificar lo que se hará en el futuro. Seguramente tus dirigentes te forman por seisenas y te piden que escribas ideas y actividades sobre lo que te gustaría hacer en la manada. En ocasiones estas reuniones se dan en el Círculo de Roca. ¿Y qué es eso? Pues el Círculo de Roca es una reunión especial que tiene la manada para decidir y dialogar sobre temas importantes. Recuerdas que Akela también convocaba a estas reuniones a toda la manada del Pueblo Libre. Se llama así porque Akela, quién era el jefe de la manada, se sentaba en una gran roca.

Ahora que sabes sobre aquellas reuniones, cuando tu dirigente te pida pensar en actividades para realizar en el futuro, ten en cuenta las áreas de crecimiento que vimos anteriormente, piensa en acciones que podamos hacer con base a aquellos temas. Recuerda aportar con ideas realizables, aunque quisiéramos ir a la luna o a China, aquello nos resultará imposible, pero que tal si visitamos un asilo de ancianos y les leemos un cuento o comenzamos una campaña de reciclaje en nuestro grupo scout, aquello podría estar muy bien !

Hay tantas acciones pequeñas con las que podemos cambiar el mundo!



ESPECIALIDADES

Mowgli en la selva de Seonee tuvo que aprender muchas cosas para poder sobrevivir. Con la ayuda de Baloo, Bagheera y la manada de lobos del Pueblo Libre pudo desarrollar todas sus habilidades y hasta descubrió otras que ni siquiera sabía que tenía. Así mismo tú, lobato y lobezna puedes trabajar todo tu potencialidad en diferentes áreas, y como sabemos que eres un ser curioso, puedes también descubrir nuevos gustos y aptitudes que te ayudarán a hallar otras destrezas, que tal vez ni siquiera sabías que estaban en ti. Por eso te presentamos las insignias de especialidades. Estas insignias sirven para reconocer tu habilidad e interés en ciertos campos, como son:

ESPECIALIDADES GENERALES

1. Arte: Comprende lo relacionado a todas las ramas de las bellas artes y de las manifestaciones culturales. La Insignia está dada por la máscara y el pincel, como representantes de la expresión artística.



2. Ciencia y tecnología: Abarca lo referente a las ciencias exactas, físico-químicas y biológicas, la tecnología en todas sus manifestaciones, así como lo relacionado a profesiones y oficios. La Insignia está dada por el átomo, elemento básico y estructural de la materia.

3. Deportes: Este campo incluye lo relacionado con la actividad física, juegos y deportes. La Insignia está dada por un hombre en movimiento, simboliza el dinamismo del cuerpo y la agilidad.



4. Fe: Esta área engloba lo relacionado con el conocimiento y la vivencia de la fe que se profesa. La Insignia está dada por la llama, símbolo de la conexión espiritual que cada uno puede crear con su fe.



5. Vida en la naturaleza: Este campo comprende las habilidades y técnicas para disfrutar del contacto con la naturaleza y la vida al aire libre. La Insignia está dada por una tienda de acampar, como símbolo del contacto entre la vida natural y el hombre.



6. Servicio: Este campo se refiere a lo relacionado al trabajo comunitario y la solidaridad con los demás. La insignia está dada por dos seres humanos que juntan sus manos, como signo de cooperación.



Especialidades Esenciales:



Primeros
Auxilios



Liderazgo



Seguridad



Ayuda en casa

Para conseguir tu insignia conversa con tu dirigente quien te explicará el proceso que debes seguir o ingresa al siguiente link para más información:

<https://n9.cl/yund>

INSIGNIA AL MÉRITO



Un mérito es el reconocimiento hacia una persona por haber realizado una acción. Nuestra asociación, tu grupo y tus dirigentes están ansiosos por reconocer tu esfuerzo y curiosidad, es por eso que te presentamos la insignia al Mérito Scout.

Para conseguirla deberás:

- Realizar ocho actividades destacables
- Haber completado mínimo dos especialidades de manada.

¿Qué son las actividades destacables?

Son acciones, vivencias que están acorde a la filosofía scout. Generalmente son salidas hacia nuevos lugares o la obtención de un nuevo conocimiento o habilidad. Pregunta a tu dirigente por estas actividades. A continuación te presentamos un cuadro en donde podrás anotar las actividades destacables que vayas completando y también tus especialidades.

Este es un esquema en donde podrás anotar tus especialidades que vayas completando

Actividad destacable: _____

Escenario: _____

Lugar: _____

Fecha: _____

Visto bueno del educador: _____

Actividad destacable: _____

Escenario: _____

Lugar: _____

Fecha: _____

Visto bueno del educador: _____

Actividad destacable: _____

Escenario: _____

Lugar: _____

Fecha: _____

Visto bueno del educador: _____

Actividad destacable: _____

Escenario: _____

Lugar: _____

Fecha: _____

Visto bueno del educador: _____

Actividad destacable: _____

Escenario: _____

Lugar: _____

Fecha: _____

Visto bueno del educador: _____

Actividad destacable: _____

Escenario: _____

Lugar: _____

Fecha: _____

Visto bueno del educador: _____

Actividad destacable: _____

Escenario: _____

Lugar: _____

Fecha: _____

Visto bueno del educador: _____

Actividad destacable: _____

Escenario: _____

Lugar: _____

Fecha: _____

Visto bueno del educador: _____

Actividad destacable: _____

Escenario: _____

Lugar: _____

Fecha: _____

Visto bueno del educador: _____

Actividad destacable: _____

Escenario: _____

Lugar: _____

Fecha: _____

Visto bueno del educador: _____

Actividad destacable: _____

Escenario: _____

Lugar: _____

Fecha: _____

Visto bueno del educador: _____

Actividad destacable: _____

Escenario: _____

Lugar: _____

Fecha: _____

Visto bueno del educador: _____

Especialidades

A continuación, te presentamos un esquema en donde podrás anotar tus especialidades que vayas completando

Describe tu especialidad	Fecha en la que conseguí	Visto bueno del educador

SCOUTS FOR SDGS

Scouts for SDGs es la respuesta de la Organización Mundial del Movimiento Scout a la resolución de la Conferencia Scout Mundial que solicita una contribución más fuerte y coordinada a los ODS en todos los niveles.

La creación de recursos para apoyar a las Organizaciones Scouts Nacionales, y el mayor desarrollo de las iniciativas bajo el marco de referencia “Mundo Mejor” para contribuir al desarrollo sostenible, son parte de la iniciativa Scouts for SDGs.



Es un conjunto de programas coordinados, campañas, llamadas a la acción y eventos diseñados para desarrollar las competencias de los jóvenes para que se conviertan en ciudadanos activos a nivel mundial al tomar medidas en torno a cuestiones relacionadas con el desarrollo sostenible.

NUESTRAS INICIATIVAS



Messengers of Peace



**Scouts del Medio Ambiente
ECUADOR**

Podrás encontrar más información en: scoutsecuador.org

¿CÓMO OBTENER TU INSIGNIA Y PAÑOLETA DE MENSAJEROS DE LA PAZ?

A lo largo de su historia, el Movimiento Scout ha inspirado a sus millones de miembros a marcar siempre la diferencia, aplicar su liderazgo para crear un mundo mejor. La Iniciativa Mensajeros de Paz del Movimiento Scout Mundial fue puesta en marcha por el Comité Scout Mundial en 2011; tiene como objetivo inspirar a los millones de Scouts que están haciendo cosas increíbles en sus comunidades locales con el fin de informarle al mundo sobre aquellas acciones, y por lo tanto inspirar a otros Scouts para hacer aún más. Cualquier proyecto Scout que traiga un cambio positivo a una comunidad es un proyecto de Mensajeros de la Paz.



PASOS A SEGUIR:

1.- IDENTIFICA



Identifica una necesidad de tu comunidad y realiza un proyecto, el cual puede ser personal o grupal. Te sugerimos usar este formato para que puedas generar tu proyecto de forma adecuada descárgalo en: www.scoutsecuador.org luego dar click en recursos, luego biblioteca y elige el documento "Presentación de Proyectos MoP"



2.- REGISTRA

Registra tu proyecto en scout.org y evidencia fotográfica. Recuerda que las horas de todo tu equipo también cuentan.



3.- CONTÁCTATE

Contáctate con Mensajeros de la paz Ecuador llenando la solicitud en el siguiente enlace:

<https://app.smartsheet.com/b/form/5bc1ed428bba45f89df326aba78b1c61>

No olvides que:

- Cada uno debe cumplir con sus horas mínimas de servicio en uno o más proyectos.
- Para mostrar la cantidad de trabajo que se está realizando a través de estos proyectos de Mensajeros de la Paz, se suma el tiempo dedicado por todos los Scouts en un proyecto, esto es, por ejemplo, cuando diez Scouts construyen un parque infantil, la inversión de tiempo de cada uno servicio se registran en la plataforma. es de 20 horas, las 200 horas de
- La primera hora de servicio se registró en octubre de 2012, y desde entonces el número ha ido ascendiendo a un ritmo inspirador.

Horas mínimas cumplidas para la ejecución de tu proyecto para la unidad de manada: 20

¡Felicidades! Una vez culminado este proceso empiezas a formar parte de: La Red Mundial de los Mensajeros de Paz y podrás obtener tu insignia y pañoleta MOP





CÓMO OBTENER TU INSIGNIA SCOUTS DEL MEDIO AMBIENTE

Scouts del Medio Ambiente
ECUADOR

El medioambiente es central en el Programa Scout y un elemento clave en el desarrollo de buenos ciudadanos del mundo. Desde nuestros comienzos, el Movimiento Scout promueve que los jóvenes convivan al aire libre, aprendiendo de la naturaleza y haciendo acciones a favor del medio ambiente local y global. Tenemos muchos retos ambientales en la actualidad, lo que convierte en un aspecto inminente mantener al ambiente como parte central del programa educativo scout. La Insignia Scout Mundial de Medio Ambiente, motiva a nuestros jóvenes a generar una relación más cercana con nuestro ambiente, permitiendo concientizar que nuestras acciones diarias pueden perjudicar o beneficiar a nuestro ecosistema; el programa es un esfuerzo sistemático para aprovechar el Programa de Jóvenes y las iniciativas del Marco Mundo Mejor para crear conciencia y tomar medidas para los Objetivos de Desarrollo Sostenible (ODS) para 2030.



PASO I PLANTEAMIENTO DEL PROYECTO O ACCIONES

Un proyecto se refiere a todo aquello que surge como respuesta a la concepción de una "idea" que busca la solución de un problema o la forma de aprovechar una oportunidad. Un proyecto es una ruta para el logro de conocimiento específico en una determinada área o situación en particular; tu proyecto debe poseer un número de horas según la unidad a la que se pertenece, no olvides considerar las horas de planificación, ejecución, evaluación y seguimiento del proyecto.

Te sugerimos usar este formato para que puedas generar tu proyecto de forma adecuada descárgalo aquí:

<https://www.scoutsecuador.org/site/sites/default/files/%5Bbiblioteca%5D/PRESENTACIÓN%20PROYECTOS%20%284%29.pdf>

Se entienden como acciones a todas las actividades de educación ambiental, aprender sobre la naturaleza, las relaciones ecológicas y el impacto de la actividad humana sobre

el entorno, así como tomar decisiones responsables respecto a nuestra forma de vida sostenible y la relación respetuosa con lo que nos rodea, puedes acumular las horas realizadas en acciones para completar el número de horas requeridas para obtener tu insignia mundial de medio ambiente.

El número de horas requeridas para la unidad de manada es de: 60



PASO 2 SOLICITAR EL RECONOCIMIENTO

Contáctate con Scouts del Medio ambiente llenando la solicitud en el siguiente enlace:
<https://app.smartsheet.com/b/form/5bc1ed428bba45f89df326aba78b1c61>

Calcular la Huella de Carbono. lo podrás realizar en el siguiente link:
<http://huella-ecologica.ambiente.gob.ec/login.php>

Adjuntar una captura del resultado en el formulario señalado anteriormente, (este paso es opcional)





PASO 3 RECONOCIMIENTO Y COMPROMISO


Finalmente, el equipo del Programa Scouts del Medio Ambiente se pondrá en contacto con el solicitante para acordar la ceremonia de reconocimiento.


Felicitaciones!
Ahora eres miembro de la Red
Nacional de Scouts del Medio
Ambiente.













































































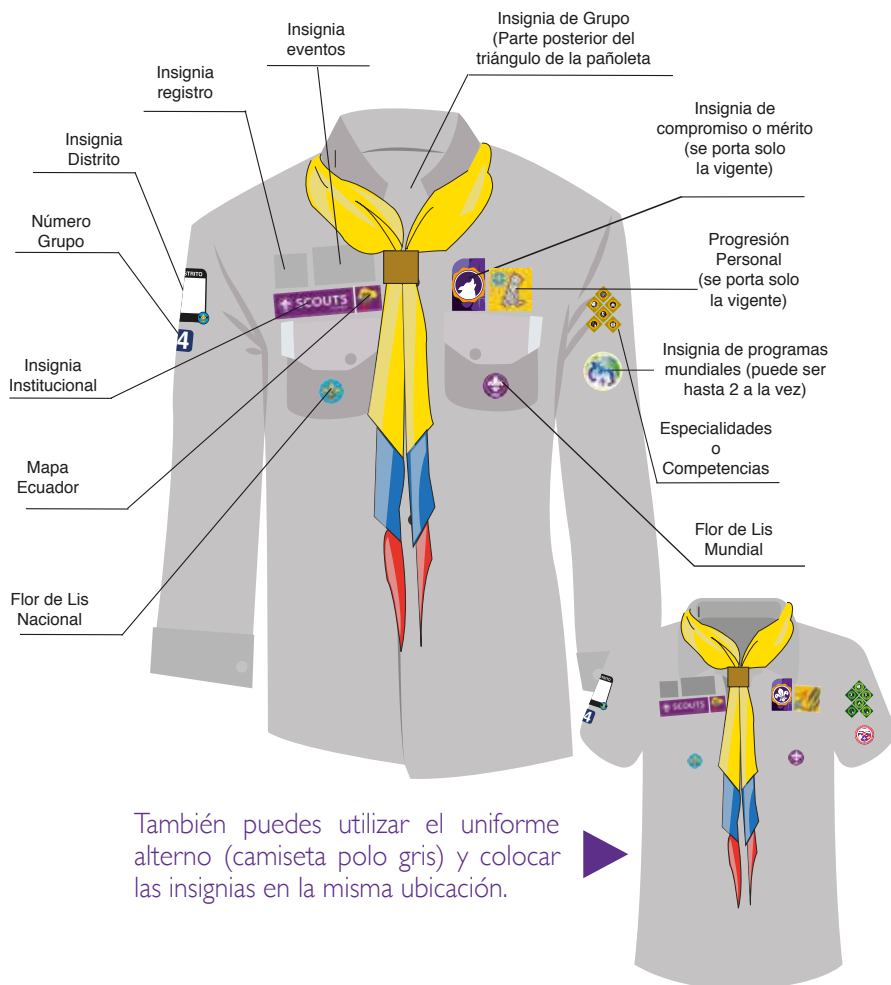




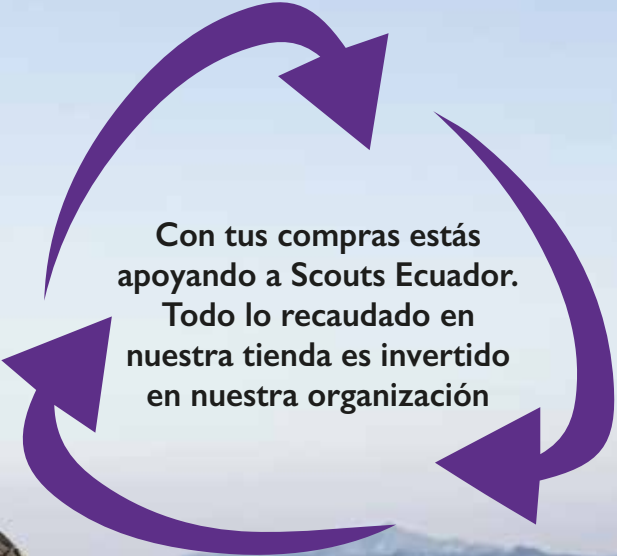


USA CORRECTAMENTE TU UNIFORME

El uniforme scout es muy importante porque nos identifica, por supuesto que un verdadero scout no necesita de un uniforme para comportarse según nuestra ley y filosofía de vida, pues esos valores están muy arraigados en su corazón, sin embargo, el uniforme nos hace sentir orgullosos de pertenecer al Movimiento Scout, a nuestra Asociación Scout Nacional y a nuestra patria, por esa razón es importante que siempre portemos con respeto y de forma correcta nuestro amado uniforme. Pon atención a esta ilustración que nos indica en donde deben estar ubicadas las insignias que conseguimos.



También puedes utilizar el uniforme alternativo (camiseta polo gris) y colocar las insignias en la misma ubicación.



Con tus compras estás
apoyando a Scouts Ecuador.
Todo lo recaudado en
nuestra tienda es invertido
en nuestra organización



**SCOUT
ADVENTURE**
TIENDA OFICIAL



/tiendascout.ec

Implementos de campismo, uniformes scouts, insignias, material educativo scout, chompas, camisetas, gorras, sleepings y mucho más



BENEFICIO SCOUT SEGURO DE ACCIDENTES



Te presentamos uno de los beneficios de la inscripción anual.
Seguro de accidentes con cobertura nacional

Cobertura

Contra todo tipo de accidente, las 24 horas del día, dentro y fuera de actividades Scout

- Heridas con arma corto punzante
- Secuestro Express.
- Picaduras de insectos: (abejas, mosquitos, arañas, etc.) cubre las picaduras de insectos venenosos
- Mordeduras de animales (serpientes, roedores, animales domésticos, etc.)
- Mordeduras de perros, víboras y otros animales
- Intoxicación por ingerir alimentos en mal estado
- Introducción de cuerpos y líquidos extraños en oídos, nariz y ojos
- Inhalación de gases tóxicos
- Fenómenos de la naturaleza como: terremoto, maremoto, temblor, erupción volcánica, inundación, colapso, hundimientos desplazamientos así como eventos catastróficos, tales como incendio, explosión, etc.

Para mas preguntas y detalles de como usar tu seguro scout, revisa nuestra pagina web www.scoutsecuador.org y busca el botón “Seguro de Accidentes”



SCOUTS
Ecuador

ÚNETE A NUESTRO CONVENIO DE INGLÉS

Capacitaciones virtuales
PERSONALIZADAS

- LICENCIA POR SEMESTRE
- LECCIONES INTERACTIVAS PRESENCIALES O VIRTUALES
- ACCESO AL CURSO LAS 24 HORAS DEL DÍA
- SISTEMA EDUCATIVO CANADIENSE



Canadian College
of English Language

COSTOS

3 meses	\$215
6 meses	\$380
12 meses	\$650

para todos los socios de
**SCOUTS
DEL ECUADOR**

INCLUYE:

Plataforma, matrícula, capacitaciones semanales

CONTÁCTENOS

098 247 4331

098 742 2303

098 800 1431

ACEPTAMOS TODAS LAS TARJETAS DE CREDITO:

ESTAMOS A NIVEL NACIONAL



CALENDARIO DE ACTIVIDADES SCOUTS 2020

ENERO

1 ene.	FERIADO - Año Nuevo
27 dic al 4 de ene.	ILT No.7
3 ene.	Convocatoria a reconocimientos nacionales

FEBRERO

15 y 16 feb.	Reunión Nacional de Red de Jóvenes
22 feb.	Día del Fundador - Natalicio de Baden Powell
22 al 25 feb.	FERIADO - Carnaval

MARZO

14 y 15 mar.	Foro Nacional de Jóvenes
21 mar.	Día de los bosques
22 mar.	Día del agua
26 mar.	Acto conmemorativo solemne 100 años del Movimiento Scout en el Ecuador
28 mar.	Campaña mundial - Hora del planeta
29 mar.	Día Internacional de las Buenas Acciones

ABRIL

4 abr.	Resforestación
10 abr.	FERIADO - Viernes santo
22 abr.	Día de la tierra

MAYO

1 may.	FERIADO - Día del trabajo
21 may.	Día mundial de la diversidad cultural para el diálogo y desarrollo
23 - 25 may.	ELT y Curso nacional de liderazgo para unidad scout (CANAGUISUB)
25 may.	FERIADO - Batalla de Pichincha

JUNIO

5 jun.	Día mundial del medio ambiente
8 jun.	Día mundial de los océanos

AGOSTO

1 ago.	Día Mundial de la Pañoleta - Aniversario del Movimiento Scout Mundial
10 ago.	FERIADO - Primer Grito de Independencia Jamcam Nacional
12 ago.	Día internacional de la juventud

SEPTIEMBRE

1-30 sept.	Campaña nacional Vivamos con Valores
21 sept.	Día internacional de la paz

OCTUBRE

2 oct.	Día Internacional de la no violencia
4 oct.	Día de San Francisco / Día del Lobato
6 oct.	Tapatón
19 - 21 oct.	Jota Joti

NOVIEMBRE

1-4 nov.	FERIADO
14 nov.	Carrera scout

DICIEMBRE

5 dic.	Día Internacional del Voluntariado
Dic 26 a Ene 03	ILT No.8



¿CÓMO PUEDES CONTRIBUIR CON EL MOVIMIENTO SCOUT EN EL ECUADOR?



Inscribe un
miembro cooperador y
**RECIBE TU
INSCRIPCIÓN
GRATIS**



Invita a tus
amigos y familiares
a participar en tu
Grupo Scout

Motiva a tu
colegio a abrir un
nuevo Grupo Scout
en tu ciudad









**TODO LO QUE NECESITAS PARA
VIVIR UNA GRAN AVENTURA
LO ENCUENTRAS EN
UN SOLO LUGAR**

**Pedidos a todo el Ecuador: 0994939554 - (02) 2252 617
Av. América N35-101 y Mañosca - Quito**



www.scoutsecuador.org
Av. América N35-101 y Mañosca
Telf.: 02 2252617
Quito - Ecuador

 /scoutsecuador
 @SCOUTSECUADOR
 scouts_ecuador
 Scouts Ecuador