


Como registrarme en eventos Individuales – Siscout 2018

Tutorial de Ingreso de Plataforma Virtual















SCOUTS[®]
Ecuador



Paso 1 – Ingresa a la pagina:
<http://www.scoutsecuador.org/site/> elige la
opción “Siscout”



Acceso Directo

 SISCOUT Sistema de Registro	 Encuentra tu Grupo Scout	 Capacitación E-Learning	 Amigos Scouts
 Seguro de Accidentes	 SOS SCOUTS Sistema de Emergencia Scout	 SCOUT ADVENTURE	 BENEFICIOS SCOUTS
 GALERIA SCOUT	 CALENDARIO 2018	 INSIGNIA DE MÉRITO	 FUNDACIÓN SCOUT

Últimas Noticias

 RESERVA TU CUPO PARA EL EVENTO DEL AÑO CON \$10. REGISTRA TU PAGO HASTA EL	
---	--

SCOUTS ECUADOR

Paso 2 - Ingresa Tu clave y usuario en el sistema (De no tener usuario y clave, comunícate con tu Jefe de Grupo)



"El scout y la scout, Se organiza y no hace nada a medias."

[Manual de Usuario](#)



Inicio de sesión

Usuario

Please enter email address/username

nzapata

Contraseña

.....

[Ingresar](#)

- Encuentranos en -



La Misión

La Visión

Paso 3 – NO olvides que previo a poder registrarte en eventos Nacionales, tu inscripción anual deben estar correctamente validadas

The screenshot shows a user interface with a left sidebar and a main content area. The sidebar contains the following menu items: Mi Perfil, Cambiar Clave, Salir, Inicio, Eventos, Ordenes de Pago, Administración, Animación Territorial, Manejo Económico, Reportes, Biblioteca, Calendario, and Comunicaciones. The main content area is divided into sections: 'INFORMACIÓN LABORAL', 'HISTORIAL SCOUT', 'Historial de Participación Eventos', and 'Historial de Inscripciones'. The 'Historial de Participación Eventos' section displays three event icons: 'Asamblea 2017', a globe, and 'Mawgu'. The 'Historial de Inscripciones' section displays four registration icons: '2014', '95 ANOS', 'Rumbo al JamCam', and 'SCOUTS 2017 Año de la hermandad'. Red arrows point from the text on the right to the 'Mi Perfil' link, the 'HISTORIAL SCOUT' section, and the 'SCOUTS 2017' registration icon.

En tu Perfil – En historial Scout puedes observar si estas inscrito, caso contrario contáctate con tu jefe de Grupo

Si la insignia del año esta pintada a color – tu estas inscrito el periodo

Paso 4 – Haz click en la pestaña “Eventos - General”, y luego en el botón “Registrarse”

The screenshot displays a web application interface. On the left is a sidebar menu with the following items: 'Eventos' (with a sub-menu containing 'Administrar' and 'General'), 'Administración', 'Animación Territorial', 'Manejo Económico', and 'Calendario'. A red arrow points from the 'General' option in the sidebar to the 'Eventos/Actividades Nacionales' tab in the top navigation bar. The top navigation bar also includes 'Eventos/Actividades Distritales' (with a '2' badge) and 'Eventos/Actividades Grupales' (with a '0' badge). The main content area shows two event cards. The first card is for 'MOOT ISLANDIA', directed to 'ROVERS, VOLUNTARIO', starting on 2017-07-30, and allows individual registration. The second card is for 'RALLY DE MANADAS "MOWGLI Y LAS LEYENDAS DE LA AMAZONIA - PUYO 2017"', directed to 'MANADA, VOLUNTARIO', starting on 2017-08-11, and allows registration through the Scout group. Both cards have an 'Activo' status and a green 'Registrarse' button. A red arrow points from the 'Registrarse' button of the first card to the text below.

Solo los eventos individuales dan las opción de “registrarse” libremente; para eventos Grupales cada grupo Scout debe realizar el registro de sus miembros (adjuntamos el tutorial de ser el caso)

Paso 5 – Dentro del evento tu podrás subir los pagos del evento y revisar el saldo pendiente del mismo




MOOT ISLANDIA

VALOR A PAGAR:	\$500
VALORES POR VALIDAR:	\$15.00
VALORES VALIDADOS:	\$20.50
SALDO:	\$479.50

[+ Pago Eventos](#) Mostrar Registros Anulados

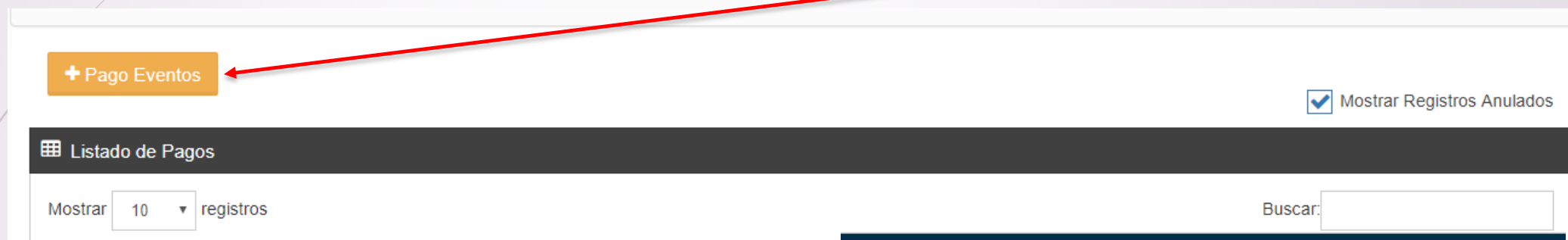
Listado de Pagos

Mostrar registros Buscar:

Orden Pago	Actividad	Fecha	Distric	Grupc	# Gru	Valor Solici	Valor Valid:	Estado	
Orden Pago	Actividad	Fecha	Distrito	Grupo	# Grupo	Valor Solicitado	Valor Validado	Estado	Acción
517700	INSCRIPCIÓN EVENTOS	2017-07-10				\$ 15		PENDIENTE	 
570298	INSCRIPCIÓN EVENTOS	2017-07-10				\$ 20.5	\$ 20.5	VALIDADO	

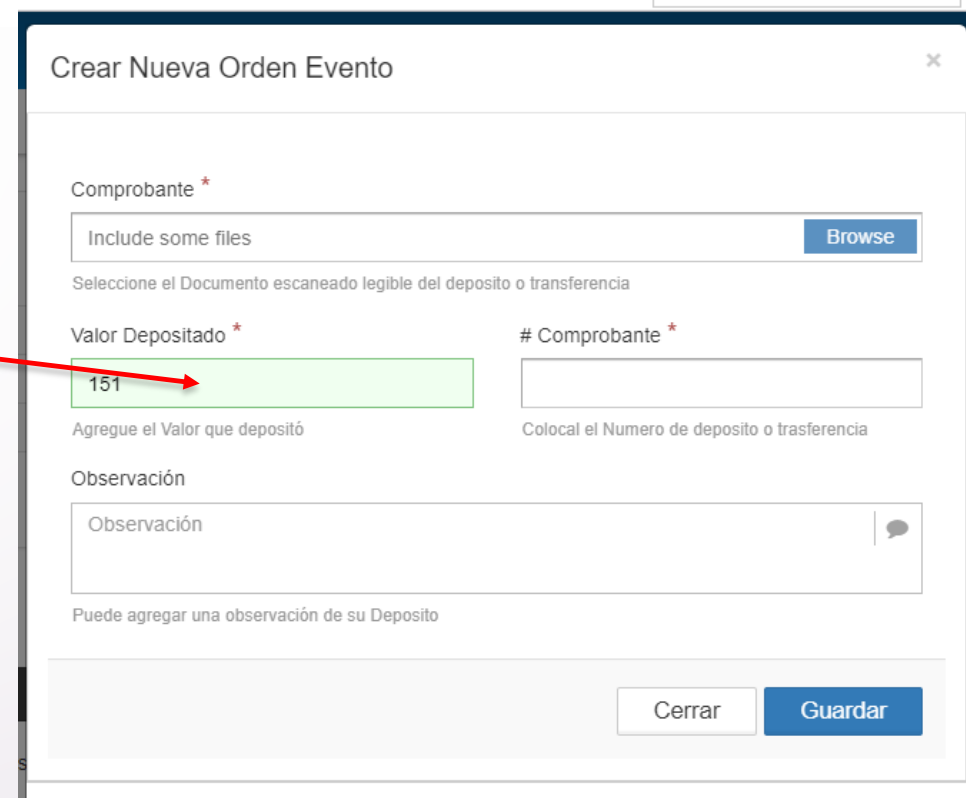
Mostrando registros del 1 al 2 de un total de 2 registros Anterior **1** Siguiente

Paso 5.1 – Para subir un pago tu debes hacer el click en el botón “Pago evento”



The screenshot shows a web application interface. At the top left, there is an orange button labeled '+ Pago Eventos'. To its right, there is a checkbox labeled 'Mostrar Registros Anulados' which is checked. Below this is a dark header bar with a grid icon and the text 'Listado de Pagos'. Underneath the header, there is a 'Mostrar' dropdown menu set to '10' and the text 'registros'. On the right side, there is a search box labeled 'Buscar:'.

Se desplegará una pantalla en la cual deberás llenar los datos y adjuntar una foto legible del deposito



The screenshot shows a modal window titled 'Crear Nueva Orden Evento'. It contains several input fields and buttons. At the top, there is a 'Comprobante *' field with a file upload button labeled 'Browse'. Below this is a label 'Seleccione el Documento escaneado legible del deposito o transferencia'. The next row has two fields: 'Valor Depositado *' with the value '151' and a label 'Agregue el Valor que depositó', and '# Comprobante *' with a label 'Colocal el Numero de deposito o trasferencia'. Below these is an 'Observación' field with a label 'Puede agregar una observación de su Deposito'. At the bottom right, there are two buttons: 'Cerrar' and 'Guardar'.

Paso 5.2 – Al guardar su deposito se creara una orden de pago la cual estará en estado “pendiente” hasta que se verifique la validez del mismo



Mostrar 10 registros

Buscar:

Orden Pago	Actividad	Fecha	Distrito	Grupo	# Gru	Valor Solici	Valor Valid	Estado	
Orden Pago	Actividad	Fecha	Distrito	Grupo	# Grupo	Valor Solicitado	Valor Validado	Estado	Acción
517700	INSCRIPCIÓN EVENTOS	2017-07-10				\$ 15		PENDIENTE	 
570298	INSCRIPCIÓN EVENTOS	2017-07-10				\$ 20.5	\$ 20.5	VALIDADO	

Mostrando registros del 1 al 2 de un total de 2 registros

Anterior 1 Siguiente

Paso 5.4 – Al tener su saldo pendiente de pago este en 0, el evento estará como pagado y usted esta listo para participar en el mismo

VALOR A PAGAR:	\$870
VALORES POR VALIDAR:	\$0.00
VALORES VALIDADOS:	\$870.00
SALDO:	\$0.00

[+ Pago Eventos](#)

Mostrar Registros Anulados

Listado de Pagos

Orden Pago	Actividad	Fecha	Distrito	Grupo	# Grupo	Valor Solicitado	Valor Validado	Estado	
Orden Pago	Actividad	Fecha	Distrito	Grupo	# Grupo	Valor Solicitado	Valor Validado	Estado	Acción
563582	INSCRIPCIÓN EVENTOS	2017-07-11	GALAPAGOS	CARIBE 1	12	\$ 870	\$ 870	VALIDADO	